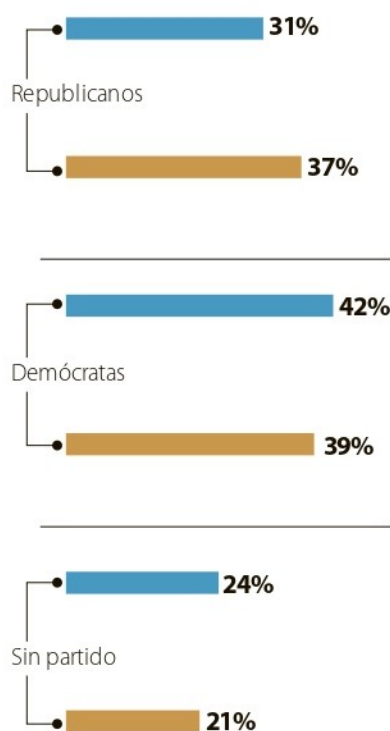


poder pacífica

BOLETAS ELECTORALES SOLICITADAS EN ESTADOS CLAVE

■ 2020 ■ 2016



Elecciones presidenciales: 3 de noviembre

lados, pero mucho del discurso de **Trump** se basa ante todo en bravatas”.

Por su parte, **Ildiko Szegedy Maszak**, profesora de la Facultad de Ciencias Jurídicas de la Universidad Javeriana, explica que habrá una transición pacífica por tres elementos principales: “se espera una victoria clara para **Joe Biden**; un resultado positivo para los Demócratas en el Congreso, incluyendo que pueden ganar mayoría en el Senado y el Partido Conservador ha mostrado señales de dejar apoyar a **Donald Trump**”, dijo.

Economistas del mundo instan a los votantes a rechazar a Donald Trump

Un grupo de 727 economistas emitió una carta abierta para disuadir a los estadounidenses de no reelegir a **Donald Trump**. En el documento, publicado por el *Business Insider*, los expertos señalan varias razones por las que Trump no es un buen presidente para el país, como su manejo económico con resultados más bajos de lo prometido, el mal manejo de la pandemia, la desinformación y la credibilidad. Tiene la firma de siete nobeles de economía, incluidos **Paul Milgrom**, **Oliver Hart** y **George Akerlof**.

Para **Szegedy** un factor que influirá será el margen en los resultados de noviembre y la pérdida del poder del partido conservador al interior del Senado.

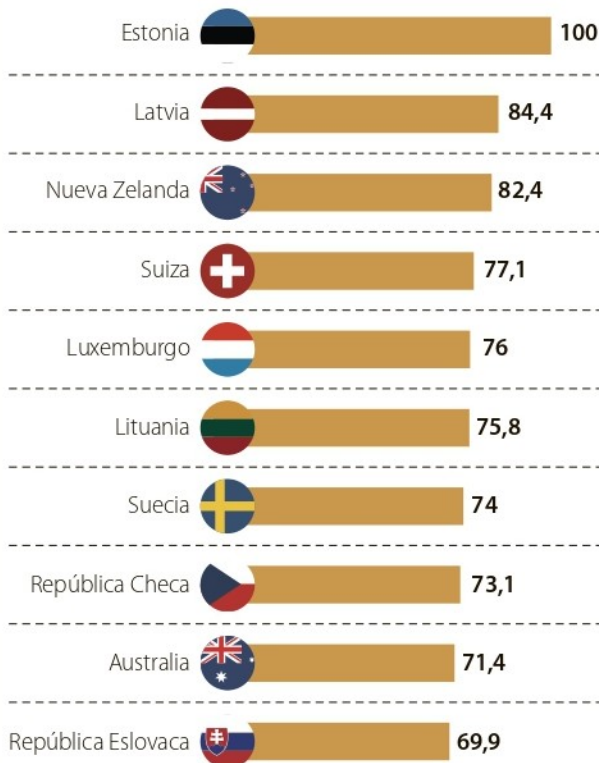
A pesar de no haber certezas para los resultados de noviembre, todo indica que en caso de que **Biden** llegue al poder no habría pleito del lado de **Trump**, al menos de forma directa, lo que mantendría el registro de EE.UU. de tener un gran número de transiciones pacíficas.

The Economist hizo un conteo de los países que más registran estas transiciones pacíficas, las cuales, diferente a lo que se pensaría no son del todo comunes. Costa Rica lidera la lista, pues ha tenido 14 transiciones de 1919 a 2015; luego están Finlandia e Islandia que solo han tenido 12 traspasos libres de conflictos. Estados Unidos registraría entre ocho y 10 transiciones pacíficas. Otras economías grandes como Rusia o China, no han tenido transiciones electorales pacíficas de poder de un partido a otro rival.

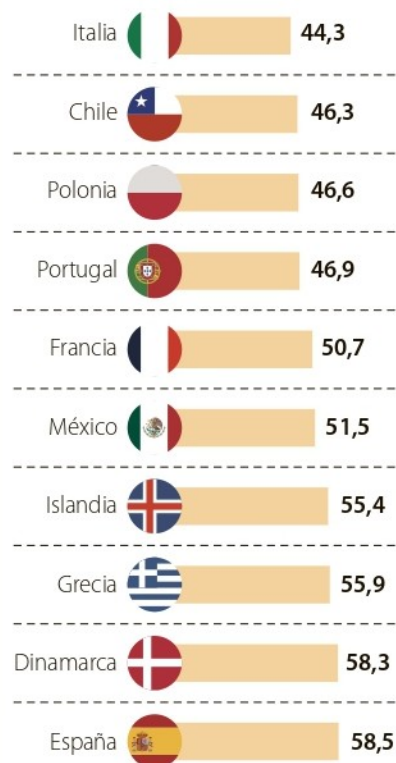
LAURA SOFÍA SOLÓRZANO
lsolorzano@larepublica.com.co

ÍNDICE DE COMPETITIVIDAD FISCAL INTERNACIONAL 2020

LOS 10 MEJORES



LOS 10 PEORES



Fuente: Tax Foundation / Gráfico: LR-AL

HACIENDA. TAX FOUNDATION ANALIZÓ 36 ECONOMÍAS, COLOMBIA NO SE INCLUYÓ

México y Chile, en la parte baja del índice de competitividad fiscal

BOGOTÁ

Este año ha sido difícil para todas las economías del mundo, sin embargo, unas tienen elementos más fuertes que otras que podrían influir en la recuperación. *Tax Foundation* lanzó su índice de competitividad fiscal internacional 2020, en el que analizó 36 economías. En los resultados, Estonia quedó en el primer lugar.

La entidad evaluó la política tributaria con las tasas impositivas, la estructuración de los impuestos, los impuestos corporativos, los impuestos sobre la renta de las personas físicas, los impuestos al consumo, impuesto prediales, y el tratamiento de las ganancias obtenidas en el extranjero y puntuó a los países de 1 a 100.

Entre los países analizados solo se incluyeron a dos latinoamericanos: México y Chile, los cuales se ubicaron entre los últimos 10 de la tabla. Por un lado México quedó en el puesto 31 con una muy baja calificación en el ítem de reglas internacionales de impuestos.

En los puntos positivos que se destacaron está que “las corporaciones pueden deducir los impuestos a la propiedad al calcular la renta imponible”. En cuanto a las debilidades se resesñó que el tiempo promedio de cumplimiento asociado con los impuestos corporativos y al consumo es de alrededor de 100 horas por cada impuesto.

Por su parte Chile quedó en el lugar 35 de la general es decir que solo superó a Italia que se ubica al final del ranking. El país del sur tuvo malos resultados en reglas internacionales de impuestos y en impuestos corporativos. Según la publicación, entre las debilidades están que “los impuestos sobre el trabajo

Países que presentaron cambios notorios

Dentro de su nuevo índice, *Tax Foundation* encontró que algunos países presentaron cambios notorios respecto a 2019, lo que ayudó a mejorar su posición en el ranking. Entre los destacados se encuentra Bélgica, cuya tasa de impuesto corporativo pasó de 29,5% a 25% además de abolir su impuesto sobre el patrimonio; también Francia que ha hecho esfuerzos para reducir su impuesto sobre la renta corporativa de manera programada, por ahora, redujo la tasa corporativa combinada de 34,4% a 32% y Japón, que aumentó su IVA de 8% a 10%.



Juan Nicolás Garzón
Docente Facultad Derecho y Ciencias Políticas de la Unisabana

“Los estados más eficientes en sus sistemas tributarios son capaces de identificar cuáles son los contribuyentes, cuáles son las tarifas a pagar y es más transparente para todos”.

y el consumo son complejos, lo que genera una grave carga de cumplimiento”.

En las fortalezas se resaltó que el IVA se encuentra en el promedio de los países de la *Ocde* y se aplica a una base amplia.

Estonia obtuvo una puntuación perfecta con 100 puntos, para *Tax Foundation* hubo cuatro características en su sistema tributario que lo hacen líder: en primer lugar, el país cuenta con una tasa impositiva de 20% sobre los ingresos que solo se aplican a los beneficios distribuidos; tiene un impuesto fijo de 20% sobre los ingresos que no se aplican en dividendos personales.

“Los sistemas tributarios más deseables son los que son más transparentes. Es importante lo que tiene que ver con la eficiencia del sistema tributario, que el Estado sepa quién tiene que pagar y cuánto tiene que pagar”, explicó **Juan Nicolás Garzón**, docente de la Facultad de Derecho y Ciencias Políticas de la Universidad de La Sabana.

En segundo lugar se encontró Letonia, con un puntaje de 84,4

el país se destacó en el rango de impuestos corporativos; luego estuvo Nueva Zelanda con un puntaje de 82,4 y se destacó en el rango de impuestos a la propiedad. En cuarto puesto se ubicó Suiza, con 77,1 puntos, se destacó en la clasificación de impuestos al consumo y, cerrando el top cinco, Luxemburgo con 76 puntos destacando en la misma categoría.

“Los sistemas más eficientes y más deseables son en los que la concentración de los recursos que logra capturar el Estado no están concentrados en pocos impuestos, es decir, que no todo dependa de la renta a empresas o renta a personas, sino que lo que exista sea una gama variada de impuestos que los estados puedan capturar”, explica **Garzón** sobre los resultados.

Además, explicó que un elemento fundamental que tienen las economías es su credibilidad. “Si la gente le cree al Estado, paga impuestos”, como un símbolo de confianza.

LAURA SOFÍA SOLÓRZANO
lsolorzano@larepublica.com.co

SALUD. EE.UU. AUTORIZÓ CONTINUAR CON LOS TEST

AstraZeneca y Oxford tiene luz verde para retomar sus pruebas

WASHINGTON
Reguladores de salud decidieron permitir a **AstraZeneca Plc** y la **Universidad de Oxford** reanudar los estudios en Estados Unidos de suproyecto de vacuna para el covid-19, informó el viernes *The Wall Street Journal*, citando a una persona familiarizada con el asunto.

Reuters informó el martes que la Administración de Alimentos y Medicamentos de Estados Unidos había completado su revisión y que la prueba en el país

se reanuda incluso esta semana, según cuatro fuentes familiarizadas con la situación. Los ensayos en el Reino Unido, Brasil y Sudáfrica se reanudaron el mes pasado, incluso mientras el organismo regulador de salud de Estados Unidos continuaba la investigación del caso.

La vacuna contra el covid-19 desarrollada por **AstraZeneca** y la **Universidad de Oxford** sigue con precisión las instrucciones genéticas programadas para causar una fuerte respuesta inmune, de acuerdo a un estudio detallado realizado por analistas independientes.