

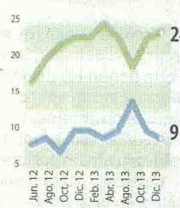
gracias a mayor optimismo económico




MAURICIO CÁRDENAS
MINISTRO DE HACIENDA



JUAN CARLOS PINZÓN
MINISTRO DE DEFENSA



SANDRA MORELLI RICO
CONTRALORA



ALEJANDRO ORDÓÑEZ
PROCURADOR



— FAVORABLE
— DESFAVORABLE

SUBE Y BAJA



JUAN MANUEL SANTOS



MARÍA ÁNGELA HOLGUÍN

APROBACIÓN DE LOS GOBERNADORES

Aprueba Desaprueba

SUBE Y BAJA

GOBERNADORES



JOSÉ ANTONIO SEGBRE



RICHARD AGUILAR VILLA

ALCALDES



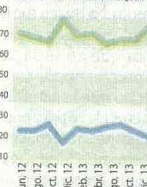
GUSTAVO PETRO



ANÍBAL GAVIRIA



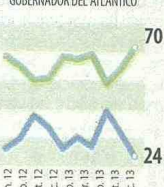
SERGIO FAJARDO
GOBERNADOR DE ANTIOQUIA



UBEIMAR DELGADO
GOBERNADOR DEL VALLE



JOSÉ ANTONIO SÉGRE
GOBERNADOR DEL ATLÁNTICO



RICHARD AGUILAR VILLA
GOBERNADOR DEL SANTANDER




APROBACIÓN DE LOS ALCALDES

Aprueba Desaprueba



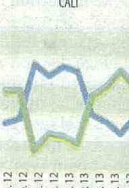
GUSTAVO PETRO
BOGOTÁ




ANÍBAL GAVIRIA
MEDELLÍN



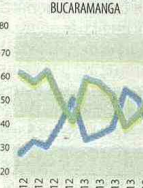
RODRIGO GUERRERO
CALI



ELSA NOGUERA
BARRANQUILLA



LUIS F. BOHÓRQUEZ
BUCAMANGA



FICHA TÉCNICA. EMPRESA QUE REALIZÓ LA ENCUESTA: GALLUP COLOMBIA LTDA. PERSONA NATURAL O JURÍDICA QUE LA ENCARGÓ: GALLUP COLOMBIA LTDA. para su venta por suscripción. FUENTE DE FINANCIACIÓN: Recursos propios GALLUP COLOMBIA LTDA. UNIVERSO: Hombres y mujeres de 18 o más años, de todos los estratos socio-económicos, residentes en Bogotá (1.546.461), Medellín (1.400.483), Barranquilla (740.993) y Bucaramanga (352.499), para un total de 8.676.133 personas, según proyecciones DANE. MARCOMUESTRAL: viviendas con línea telefónica fija. El cubrimiento telefónico cubre las 5 grandes ciudades, según censos del DANE, un 95%. Los hogares con línea telefónica son Bogotá 1.490.155; Medellín 1.323.161; Cali 1.110.721; Barranquilla 1.233.666 y Bucaramanga 102.706. Total 2.650.409. TAMAÑO Y DISTRIBUCIÓN DE LA MUESTRA: 1.200 entrevistas distribuidas de la siguiente manera: Bogotá 400 entrevistas, Medellín, Cali, Barranquilla y Bucaramanga 200 entrevistas cada una. Para ajustar la muestra total al tamaño real del universo de cada ciudad, se aplican factores de ponderación. SISTEMA DE MUESTREO: Aleatorio por etapas. 1. Selección aleatoria sistemática de hogares con teléfono fijo y 2. Selección aleatoria simple de una persona de 18 o más años. MARGEN DE ERROR: Los márgenes de error dentro de unos límites de confianza de un 95%, son: para el total de la muestra de las 5 ciudades +/- 3%, para el total de la muestra de Bogotá +/- 5%, para los totales de las muestras de Medellín, Cali, Barranquilla o Bucaramanga +/- 7%. TÉCNICA DE RECOLECCIÓN DE DATOS: Entrevistas telefónicas asistidas por computador (CATI). FECHA DE RECOLECCIÓN DE LOS DATOS: Del 6 al 15 de diciembre de 2013. TEMAS A LOS QUE SE REFIERE: Opinión pública sobre gobernantes, personajes, instituciones y hechos de actualidad. PERSONAJES O INSTITUCIONES POR LAS CUALES SE INDICÓ: Reférase a cuestionario PREGUNTAS CONCRETAS QUE SE FORMULARON: Reférase a cuestionario.